

Büroboxen



Die perfekte Bürobox mit Vorrichtung für Hängeordner, Hängehefter und Mappen. Dieser Boxentyp schafft Ordnung im Büro oder Archiv. Mobil haben Sie alles im Griff – ob beim Steuerberater oder beim Kunden.

Ausstattung:


- Volumen: 50 Liter, 4 Ordner 75 mm Rückenbreite oder 6 Ordner 50 mm Rückenbreite/ Ausgestattet mit Gurtführung
- Volumen: 72 Liter, 8 Ordner 75 mm Rückenbreite oder 12 Ordner 50 mm Rückenbreite
- Aus 0,8 mm starkem Aluminium
- Mit beidseitigen fest montierten Schienen
- Leicht, stabil und formbeständig durch umlaufende Sicken
- Abnehmbarer Deckel für schnellen Zugriff
- Korrosions-, witterungs- und temperaturbeständig
- Stapelrand für sicheres Stapeln
- Selbst einklappende Sicherheitshandgriffe, kunststoffummantelt für den bequemen Transport
- Robuste Hebelspannverschlüsse mit Bohrungen für Vorhängeschloss oder Plombenverschluss
- Vorbereitet für die Montage von Zylinderschlössern (Optional)
- Umlaufende Gummidichtung im Kastenprofil schützt den Inhalt vor Staub und Spritzwasser

Seit über 20 Jahren:

Universelle Aluminiumboxen für alle Bereiche des Lebens.

ALUTEC[®]
MÜNCHEN

Detailausstattung




Umlaufende Gummidichtung

Die umlaufende Gummidichtung schützt den Inhalt vor Staub und Spritzwasser.



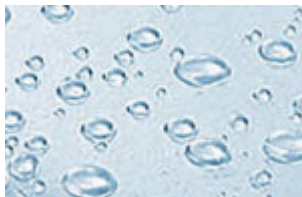
Hebelspannverschlüsse

Stabile Hebelspannverschlüsse mit Bohrungen für Vorhängeschloss oder Plombenverschluss sowie Vorbereitung zur Montage von Zylinderschlössern.



Sicherheits- Klapphandgriffe

Die selbsteinklappenden stabilen Sicherheitshandgriffe sind handsympathisch mit Kunststoff ummantelt – PAK-geprüft.



Korrosions-, witterungs- und temperatur- beständig

Das hochwertige Aluminiumgehäuse schützt den Inhalt vor Feuchtigkeit, Hitze und Kälte.



Schienen für Ordner und Hängemappen

Ausgestattet mit Schienen zur Aufnahme von handelsüblichen Hängemappen und -heftern. Es können Ordner und Hängemappen gemeinsam transportiert werden.



Gurtführung

Ausgestattet mit 2 Gurtführungen für die sichere Befestigung auf dem Beifahrersitz. Ideal für schnellen Zugriff unterwegs z.B. für Servicemitarbeiter und Außendienst.

Serienausstattung bei Typ B 50

Zubehör



Zylinderschloss (Zubehör)

Das Zylinderschloss mit zwei gleichschließenden oder zwei verschieden-schließenden Schlüsseln lässt sich leicht nachträglich montieren. Einfach die Vorprägung im Klappverschluss entfernen, Schloss einstecken und mit der Gabelfeder fixieren – fertig.

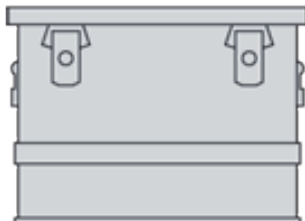
Schloss mit zwei Schlüsseln
gleichschließend
Art. Nr. 31001

Schloss mit zwei Schlüsseln
verschiedenschließend
Art. Nr. 31001 V

Daten

Typ	Artikel Nr.	Innenmaße mm L x B x H	Außenmaße mm L x B x H	Inhalt Ltr.	Gewicht kg
B 50	31050	400 x 400 x 290	440 x 440 x 320	50	3
B 72	31072	605 x 405 x 290	640 x 440 x 320	72	4

50 Liter



72 Liter

